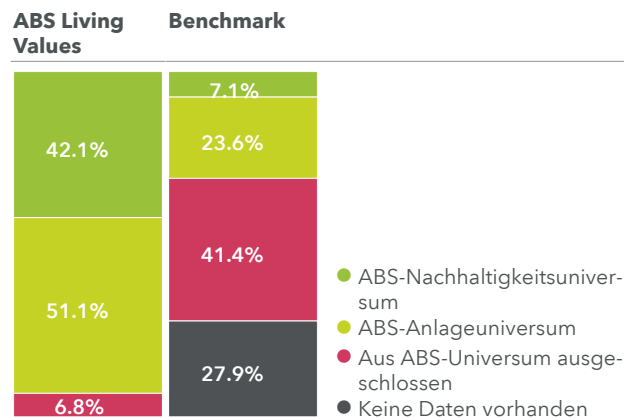




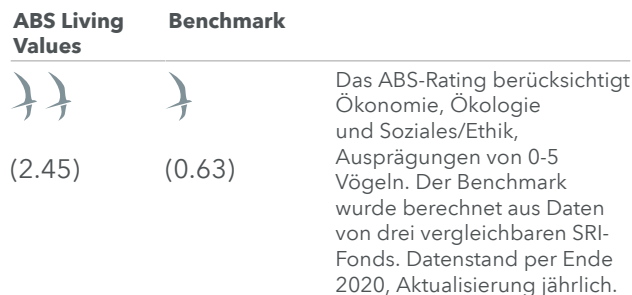
ABS LIVING VALUES – BALANCED FUND

ANTEILKLASSE R PRIVATPERSONEN

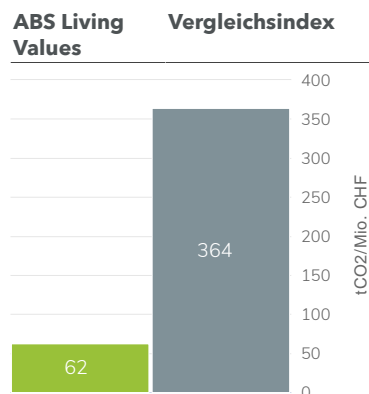
ZUSAMMENSETZUNG (TITELAUSWAHL)



NACHHALTIGKEIT (ABS-RATING)



CO2-INTENSITÄT



Datenquelle ISS-Ethix, Stichtag 31.12.2020.

KOMMENTAR DER ABS

Die Berichtsaison für das dritte Quartal ist gut angelaufen und hat zu einer Erholung an den Aktienmärkten geführt. Die Abwertung vom September wurde so wieder wettgemacht. Die Inflation in den USA und der EU befinden sich weiterhin deutlich über dem Ziel von 2% der Nationalbanken. So galt das Augenmerk der Investoren auch der anstehenden Kommunikation der US-Notenbank zur möglichen Drosselung des Wertpapierkaufprogramms. Anfangs November teilte die Fed dann mit, die Investitionen von derzeit 120 Mrd. USD um jeweils 15 Mrd. USD pro Monat reduzieren zu wollen. Der ABS Living Values profitierte von der Erholung bei den Aktien und erwirtschaftete trotz einer Abwertung bei den Fremdwährungen und den Obligationen eine positive Nettoperformance.

ANLAGESTRATEGIE

Der Fonds orientiert sich an der Nachhaltigkeitspolitik der Alternativen Bank Schweiz AG. Er investiert hauptsächlich in Unternehmen, die dazu beitragen, die gegenwärtigen sozialen und/oder ökologischen Probleme zu lösen oder zu verringern. Der Fonds verfolgt explizit keinen «best-in-class»-Ansatz. Sektoren wie Waffen, Luftfahrt, Chemie, fossile und nukleare Energien, herkömmliche Auto-, Bau und Nahrungsmittelindustrien, Manipulationen an pflanzlichem, tierischem oder menschlichem Erbgut sind ausgeschlossen. Stattdessen fokussiert der Fonds auf Themen, die sich aus den ABS-Förderbereichen ergeben, zum Beispiel «Erneuerbare Energien», «Solidarische Entwicklung» oder «Gesundheit und Betreuung». Seit 2021 betreibt die ABS ein aktives Engagement, um die Nachhaltigkeit bei den investierten Unternehmen zu stärken.

KONTROVERSE

Swisscom: Dem Unternehmen wird vom Bundesverwaltungsgericht als auch von der Wettbewerbskommission missbräuchliches Verhalten gegenüber Mitbewerbern beim Glasfasernetzausbau vorgeworfen. Swisscom will den Fall ans Bundesgericht weiterziehen.

FONDSDATEN

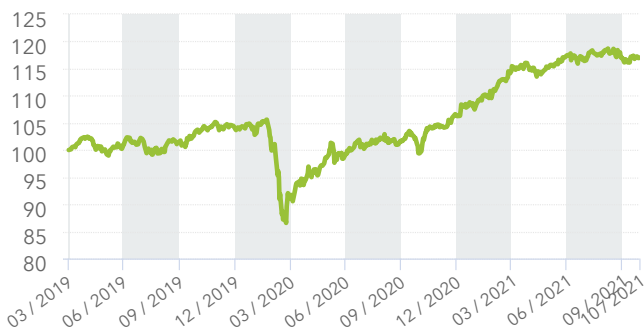
Anlegerkreis	Privatpersonen
Rechnungswahrung	CHF
Ertragsverwendung	ausschüttend
Vertriebszulassung	Schweiz
Domizil	Schweiz
Valoren-Nummer	46004505
ISIN	CH0460045054
Bloomberg	ABSLVBR SW
Erstzeichnung	1 CHF
Liquidität (Zeichn./Rück.)	taglich, 12:00
Lancierung	29.03.2019

AKTUELLE DATEN *

Fondsvermogen Total (CHF Mio.)	74.31
Inventarwert (NAV) pro Anteil (CHF) per 30. Oktober 2021	116.96
Verwaltungskosten pro Jahr	0.635%
Gesamtkostenquote (TER) per 30. Oktober 2021	1.48%

* Wertschriftenportfolio inkl. Liquiditat

WERTENTWICKLUNG (NAV) IN CHF



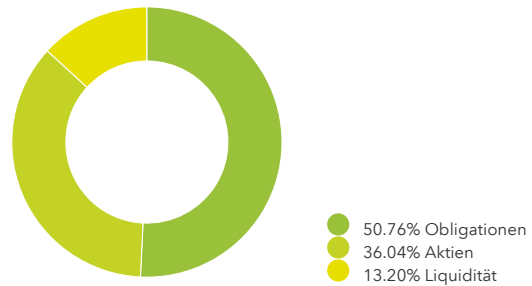
STATISTIK

Performance im Oktober	0.03%
Performance seit Jahresbeginn	10.33%
Performance seit Lancierung	17.38%
Annualisierte Volatilitat	5.79%
Sharpe Ratio	3.15

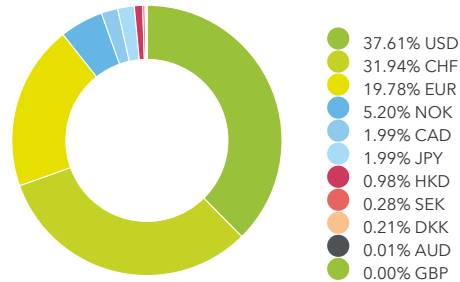
INFORMATIONEN

Fondsleitung	PMG Fonds Management AG
Portfolio Management	Bruno Sonderegger, Alternative Bank Schweiz AG, Olten
Depotbank	RBC Investor Services Bank S.A., Zweigniederlassung Zurich
Revisionsgesellschaft	BDO AG, Zurich
Publikationsorgan	www.swissfunddata.ch

PORTFOLIOSTRUKTUR NACH ANLAGEKLASSEN



PORTFOLIOSTRUKTUR NACH WAHRUNGEN



GRÖSSTE AKTIENPOSITIONEN

Position	ABS-Rating	Anteil
Microsoft	2	3.09%
Capgemini	3	3.08%
Fresenius Medical	3	2.93%
Accenture	2	2.92%
SK Telecom	1	2.86%

GRÖSSTE OBLIGATIONENPOSITIONEN

Position	ABS-Rating	Anteil
Nvidia 26	3	3.01%
Norwegen 30	4	2.99%
Deutsche Telekom 30	2	2.79%
UnitedHealth Group 28	2	2.52%
Kommunalbanken Norge 25	3	2.10%

NACHHALTIGSTE POSITIONEN

Position	ABS-Rating	Anteil *
Vestas	5	0.90%
Sonova Holding AG	5	0.55%
Norwegen	4	3.87%
SAP	4	2.85%
CNP Assurances	4	2.21%

* Aggregiertes Gesamt-Exposure (Aktien und Obligationen vom gleichen Emittenten)

Rechtlicher Hinweis: Das vorliegende Dokument dient zu Werbe- und Informationszwecken und ist ausschliesslich fur die Verbreitung in der Schweiz bestimmt. Es richtet sich nicht an Personen in anderen Landern und an Personen, deren Nationalitat oder Wohnsitz den Zugang zu solchen Informationen aufgrund der geltenden Gesetzgebung verbietet. Die historische Performance ist kein Indikator fur die laufende oder zukunfftige Wertentwicklung. Die bei der Ausgabe und Rucknahme der Anteile erhobenen Kommissionen und Kosten sind bei den Performanceangaben nicht berucksichtigt. Dieses Dokument wurde von der PMG Fonds Management AG (PMG) mit grösster Sorgfalt und nach bestem Wissen und Gewissen erstellt. PMG ubernimmt keine Gewahr fur dessen Inhalt und Vollstandigkeit und lehnt jede Haftung fur Verluste ab, die sich aus der Verwendung dieser Informationen ergeben. Dieses Dokument stellt weder ein Angebot noch Aufforderung zum Kauf bzw. Verkauf irgendwelcher Wertpapiere oder verwandter Finanzinstrumente dar. Die Angaben in diesem Dokument werden ohne jegliche Garantie oder Zusicherung zur Verfugung gestellt und dienen ausschliesslich zu Informationszwecken. Sie sind lediglich zum personlichen Gebrauch des Empfangers bestimmt und berucksichtigen weder die spezifischen oder kunftigen Anlageziele noch die steuerliche oder finanzielle Lage oder die individuellen Bedurfnisse des einzelnen Empfangers. Dem Empfanger wird empfohlen, allenfalls unter Beizug eines Beraters die Informationen in Bezug auf ihre Vereinbarkeit mit seinen personlichen eigenen Verhaltnissen, auf juristische, regulatorische, steuerliche und andere Konsequenzen zu prufen. Investitionen in ein Produkt sollten nur nach grundlichem Studium des aktuellen Verkaufsprospekts erfolgen. Dieses Dokument und die darin enthaltenen Informationen durfen weder direkt noch indirekt in den USA oder an US-Personen (im Sinne der Definition der Regulation S des US Securities Act von 1933 in dessen jeweiliger Fassung) abgegeben, verteilt oder weiterverteilt werden. Ebenso durfen Anteile des Fonds nicht innerhalb der USA oder an US-Personen angeboten, verkauft oder ausgeliefert werden. Der Verkaufsprospekt mit integriertem Fondsvertrag, der vereinfachte Prospekt bzw. die wesentlichen Anlegerinformationen sowie die Jahres- und Halbjahresberichte sind bei der PMG, Dammstrasse 23, 6300 Zug, www.pmg.swiss und der RBC Investor Services Bank S.A., Esch-sur-Alzette, Zweigniederlassung Zurich, Bleicherweg 7, CH-8027 Zurich kostenlos erhaltlich.